

## 2017年10月22日レースをお申込みの皆様へ

この度は悪天候によるスパルタンレースの中止に伴い、お申込みをいただいていた皆様には多大なるご迷惑をお掛けし、誠に申し訳ございません。

レース振替のお手続きは、2017年12月31日までに以下を参考にお手続きをしていただきたく存じます。

また、取得したクーポンコードは2018年に開催されるすべてのレース（日本国内のみ）でご利用いただけます。

お手数をおかけしますが、何卒宜しくお願い致します。


-Spartan Race Japan

## 2017年10月22日レース振替 お手続き方法

1. 以下 URL にアクセス

<http://services.athlinks.com/>

2. 上部にある“Athlete Login”をクリック




3. “LOGIN WITHATHILINKS”からをクリックして、ご自身の Athlinks のアカウントにログインする。

※アカウントをお持ちで無い場合は4へ。

※右下に国旗を選択すると言語を変更できます。日本語を希望する場合は必ず日本の国旗を選択下さい。


The image shows the 'ChronoTrack Live & Athlinks Platform Sign In' page. The page has a blue header with the ChronoTrack logo. Below the header, there is a text block explaining sign-in options: 'You can sign into ChronoTrack Live applications with your Facebook, Google or Yahoo account, or you can use your ChronoTrack Live account email and password.' Below this, there are three main sign-in options: 'LOGIN WITH ATHLINKS' (highlighted with a red box), 'Sign in with Facebook', and 'Sign in with Google'. To the right of the 'LOGIN WITH ATHLINKS' button, there is a form for signing in with a ChronoTrack Live account, including fields for 'Eメールアド' (Email Address), 'パスワード' (Password), and a 'Remember Me' checkbox. Below the form is a 'Sign In' button. At the bottom of the form, there are links for 'パスワードを忘れた方はこちら' (Forgot your password? click here) and 'Create New Account'. At the very bottom of the page, there is a footer link: 'お困りですか? 選手の FAQ をご参照ください。' (Having trouble? Refer to the athlete FAQ.)

4. “LOGIN WITH ATHLINKS”をクリックすると以下の画面が出るので、下部にある “DON’T HAVE AN ACCOUNT?”をクリックする。




EMAIL をクリックして、情報を入力し、アカウントを作成する。

※レースにお申込みした際のアドレスでご登録をお願いいたします。



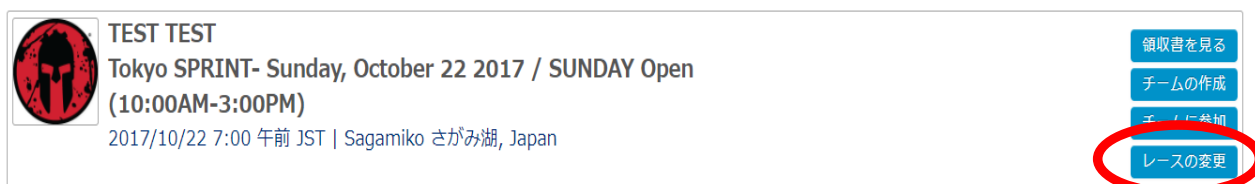
アカウントの作成が完了すると以下の画面が出てきますので、“CONTINUE”をクリック



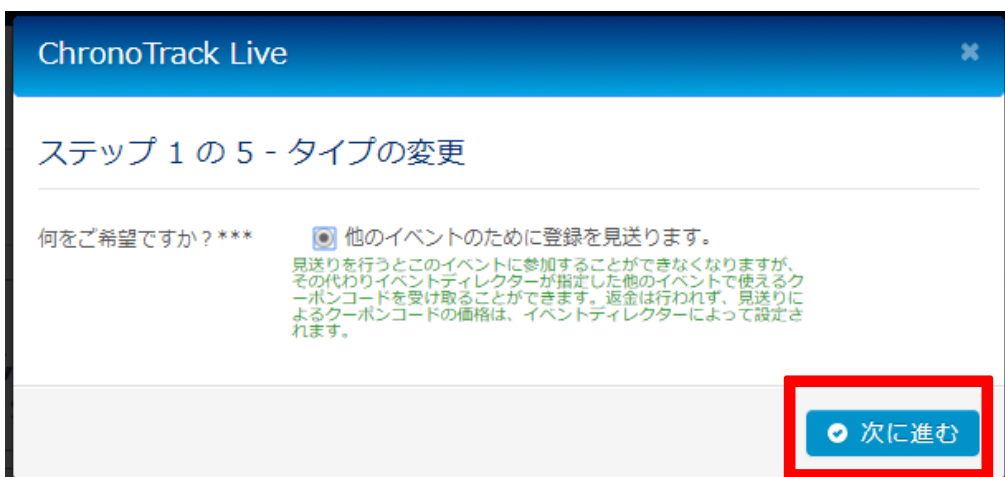
5. ご自身のアカウントにログイン出来たら、“イベント”→“過去”をクリック



6. 振替をするレースの右下にある“レースの変更”をクリック



7. “他のイベントのために登録を見送ります。”を選択し、“次に進む”をクリック。



8. “次に進む”をクリック

ChronoTrack Live

### ステップ 2 の 5 - 選択の変更

このイベントの見送りを選択しました。チェックアウトと手続きの完了後、見送り用のコードが記載されたメールが送信されます。このコードは、イベントディレクターによって提供される他のイベント内の登録にご利用いただけます。見送りの詳細については、イベントの Web サイトをご覧ください。

[← 戻る](#) [次に進む](#)

9. 延期料金が 0 円になっていることを確認し、“チェックアウトに進む”をクリック

ChronoTrack Live

### ステップ 3 の 5 - チェックアウト

アイテム	合計金額
レース延期料金	¥0
合計	¥0






[← 戻る](#) [チェックアウトに進む](#)

10. お支払いは不要です。“支払い”をクリックすると、無料で登録が送信されます。

ChronoTrack Live

### ステップ 4 の 5 - 支払情報

お支払いは不要です。「支払い」をクリックすると、無料登録が送信および確定されます。

[← 戻る](#) [支払い](#)

1 1. 最後にお客様のクーポンコードと次回レースで割引になる金額が表示されます。また、クーポンコードはご登録のメールアドレスに送られます。



1 2. 取得したクーポンコードはトップページの“クーポン”からも確認できます。

イベント   **クーポン**   アップデート

クーポンコード	値	タイプ	獲得したイベント
D30762X20897	11000.00	Deferral	Tokyo SPRINT- Sunday, October 22 2017

1 3. 次回 2018 年に日本で開催されるレースのチケットを購入する際に、以下画面で取得されたクーポンコードを入力していただきますと、合計料金から割引がされます。



※次回お申込みの際に、保険料はご負担いただきます。

お手続きの際に不明点がございましたら、大会事務局にお問い合わせください。

スパルタンレース大会事務局(平日 10:00-17:00)

[info@jp.spartan.com](mailto:info@jp.spartan.com)

